

ОТЧЕТ О ФИНАНСОВЫХ РЕЗУЛЬТАТАХ ДЕЯТЕЛЬНОСТИ УЧРЕЖДЕНИЯ

на 1 января 2025 г.

Учреждение _____ муниципальное бюджетное дошкольное образовательное учреждение "Детский сад № 3"

Обособленное подразделение _____

Учредитель _____

Наименование органа, осуществляющего полномочия учредителя _____

Периодичность: годовая

Единица измерения: руб.

Форма по ОКУД _____

Дата _____

по ОКПО _____

ИНН _____

по ОКТМО _____

по ОКПО _____

ИНН _____

Глава по БК _____

по ОКЕИ _____

КОДЫ	
Форма по ОКУД	0503721
Дата	01.01.2025
по ОКПО	54554864
ИНН	6908006061
по ОКТМО	28714000
по ОКПО	
ИНН	
Глава по БК	
по ОКЕИ	383

Наименование показателя	Код строки	Код аналитики	Деятельность с целевыми средствами	Деятельность по государственному заданию	Приносящая доход деятельность	Итого
1	2	3	4	5	6	7
Доходы (стр. 030+стр. 040+стр. 050+стр. 060+стр. 070+стр. 090+стр. 100+стр. 110)	010	100	3 049 426,80	17 831 746,98	1 693 868,17	22 575 041,95
<i>Доходы от собственности</i>	030	120	-	-	-	-
в том числе:						
<i>Доходы от оказания платных услуг (работ), компенсаций затрат</i>	040	130	-	17 859 365,98	1 642 764,82	19 502 130,80
в том числе:						
<i>Доходы от оказания платных услуг (работ)</i>		131	-	17 859 365,98	1 642 764,82	19 502 130,80
<i>Штрафы, пени, неустойки, возмещения ущерба</i>	050	140	-	-	-	-
в том числе:						
<i>Безвозмездные поступления текущего характера</i>	060	150	3 049 426,80	-	-	3 049 426,80
в том числе:						
<i>Поступления текущего характера бюджетным и автономным учреждениям от сектора государственного управления</i>		152	3 049 426,80	-	-	3 049 426,80
<i>Безвозмездные поступления капитального характера</i>	070	160	-	-	-	-
в том числе:						
<i>Доходы от операций с активами</i>	090	170	-	-45 499,00	51 103,35	5 604,35
в том числе:						
<i>Доходы от выбытия активов</i>		172	-	-45 499,00	-	-45 499,00
<i>Чрезвычайные доходы от операций с активами</i>		173	-	-	51 103,35	51 103,35

Наименование показателя	Код строки	Код аналитики	Деятельность с целевыми средствами	Деятельность по государственному заданию	Приносящая доход деятельность	Итого
1	2	3	4	5	6	7
<i>Прочие доходы</i>	100	180	-	-	-	-
в том числе						
<i>Безвозмездные недежные поступления в сектор государственного управления</i>	110	190	-	17 880,00	-	17 880,00
в том числе						
Безвозмездные неденежные поступления капитального характера от сектора государственного управления и организаций государственного сектора		195	-	17 880,00	-	17 880,00
Расходы (стр. 160+стр. 170+стр. 190+стр. 210+стр. 230+стр. 240+стр. 250+стр. 260+стр. 270)	150	200	3 049 426,80	18 412 144,56	1 670 928,45	23 132 499,81
<i>Оплата труда и начисления на выплаты по оплате труда</i>	160	210	-	15 953 932,54	-	15 953 932,54
в том числе						
Заработная плата		211	-	12 268 782,75	-	12 268 782,75
Начисления на выплаты по оплате труда		213	-	3 685 149,79	-	3 685 149,79
<i>Оплата работ, услуг</i>	170	220	3 049 426,80	1 661 644,30	5 098,70	4 716 169,80
в том числе						
Услуги связи		221	-	6 756,00	-	6 756,00
Коммунальные услуги		223	-	1 304 563,76	-	1 304 563,76
Работы, услуги по содержанию имущества		225	2 868 050,53	264 324,52	-	3 132 375,05
Прочие работы, услуги		226	181 376,27	86 000,02	5 098,70	272 474,99
<i>Обслуживание долговых обязательств</i>	190	230	-	-	-	-
в том числе						
<i>Безвозмездные перечисления текущего характера организациям</i>	210	240	-	-	-	-
в том числе						
<i>Безвозмездные перечисления бюджетам</i>	230	250	-	-	-	-
в том числе						
<i>Социальное обеспечение</i>	240	260	-	47 845,10	-	47 845,10
в том числе						
Социальные пособия и компенсации персоналу в денежной форме		266	-	47 845,10	-	47 845,10
<i>Расходы по операциям с активами</i>	250	270	-	724 897,62	1 665 818,45	2 390 716,07
в том числе						
Амортизация		271	-	404 473,80	-	404 473,80
Расходование материальных запасов		272	-	320 423,82	1 665 818,45	1 986 242,27
<i>Безвозмездные перечисления капитального характера организациям</i>	260	280	-	-	-	-
в том числе						


Наименование показателя	Код строки	Код аналитики	Деятельность с целевыми средствами	Деятельность по государственному заданию	Приносящая доход деятельность	Итого
1	2	3	4	5	6	7
<i>Прочие расходы</i>	270	290	-	23 825,00	11,30	23 836,30
в том числе:						
Налоги, пошлины и сборы		291	-	23 825,00	-	23 825,00
Штрафы за нарушение законодательства о закупках и нарушение условий контрактов (договоров)		293	-	-	11,30	11,30
Чистый операционный результат (стр. 301–стр. 302); (стр. 310+стр. 410)	300		-	-580 397,58	22 939,72	-557 457,86
<i>Операционный результат до налогообложения (стр. 010–стр. 150)</i>	301		-	-580 397,58	22 939,72	-557 457,86
Операции с нефинансовыми активами (стр. 320 + стр. 330 + стр. 350 + стр. 360 + стр. 370 + стр. 380 + стр. 390 + стр. 395 + стр. 400)	310		-	-352 118,96	106 032,63	-246 086,33
<i>Чистое поступление основных средств</i>	320		-	-337 795,80	-	-337 795,80
в том числе:						
увеличение стоимости основных средств	321	310	-	66 678,00	-	66 678,00
уменьшение стоимости основных средств	322	41X	-	404 473,80	-	404 473,80
<i>Чистое поступление материальных запасов</i>	360		-	-14 323,16	106 032,63	91 709,47
в том числе:						
увеличение стоимости материальных запасов	361	340	-	306 100,66	1 771 851,08	2 077 951,74
из них:						
уменьшение стоимости материальных запасов	362	440	-	320 423,82	1 665 818,45	1 986 242,27
из них:						

Наименование показателя	Код строки	Код аналитики	Деятельность с целевыми средствами	Деятельность по государственному заданию	Приносящая доход деятельность	Итого
1	2	3	4	5	6	7
в том числе:						
увеличение затрат	391	х	-	18 929 992,17	1 669 993,15	20 599 985,32
уменьшение затрат	392	х	-	18 929 992,17	1 669 993,15	20 599 985,32
Операции с финансовыми активами и обязательствами (стр. 420–стр. 510)	410		-	-228 278,62	-83 092,91	-311 371,53
Операции с финансовыми активами (стр. 430+стр. 440+стр. 450+стр. 460+стр. 470+стр. 480)	420		-	18 512,18	-83 643,31	-65 131,13
<i>Чистое поступление денежных средств и их эквивалентов</i>	430		-	64 011,18	-133 407,96	-69 396,78
в том числе:						
поступление денежных средств и их эквивалентов	431	510	3 049 426,80	17 923 377,16	1 654 268,37	22 627 072,33
выбытие денежных средств и их эквивалентов	432	610	3 049 426,80	17 859 365,98	1 787 676,33	22 696 469,11
<i>Чистое увеличение дебиторской задолженности</i>	480		-	-45 499,00	49 764,65	4 265,65
в том числе:						
увеличение дебиторской задолженности	481	560	3 049 426,80	18 088 364,95	1 718 425,01	22 856 216,76
уменьшение дебиторской задолженности	482	660	3 049 426,80	18 133 863,95	1 668 660,36	22 851 951,11


Наименование показателя	Код строки	Код аналитики	Деятельность с целевыми средствами	Деятельность по государственному заданию	Приносящая доход деятельность	Итого
1	2	3	4	5	6	7
Операции с обязательствами (стр. 520+стр. 530+стр. 540+стр. 550+стр. 560)	510		-	246 790,80	-550,40	246 240,40
<i>Чистое увеличение прочей кредиторской задолженности</i>	540		-	63 829,95	-550,40	63 279,55
в том числе:						
увеличение прочей кредиторской задолженности	541	730	3 049 426,80	24 881 456,65	1 776 961,08	29 707 844,53
уменьшение прочей кредиторской задолженности	542	830	3 049 426,80	24 817 626,70	1 777 511,48	29 644 564,98
<i>Чистое изменение резервов предстоящих расходов</i>	560	х	-	182 960,85	-	182 960,85


Руководитель


_____ (подпись)


_____ (расшифровка подписи)

Главный бухгалтер


_____ (подпись)


_____ (расшифровка подписи)

Централизованная бухгалтерия

_____ (наименование, ОГРН, ИНН, КПП, местонахождение)



Руководитель
(уполномоченное лицо)

_____ (должность)

_____ (подпись)

_____ (расшифровка подписи)

Исполнитель

бухгалтер
(должность)


_____ (подпись)

Булаева Ольга Владимировна
(расшифровка подписи)

8(48233) 5-27-50
(телефон, e-mail)

**ОТЧЕТ
ОБ ИСПОЛНЕНИИ УЧРЕЖДЕНИЕМ ПЛАНА ЕГО ФИНАНСОВО-ХОЗЯЙСТВЕННОЙ ДЕЯТЕЛЬНОСТИ**

на 1 января 2025 г.

Учреждение: муниципальное бюджетное дошкольное образовательное учреждение "Детский сад № 3"

Обособленное подразделение: _____

Кредитор: _____

Наименование органа, осуществляющего полномочия кредитора: _____

Сред финансово обеспечения (деятельности): субсидия на выполнение государственного (муниципального) задания

Периодичность: квартальная, годовая

Единица измерения: руб

	КОДЫ
Форма по ОКУД	0503737
Дата	01.01.2025
по ОКПО	54554864
по ОКТМО	28714000
по ОКПО	
Глава по БК	775
	4
по ОКЕИ	383

1. Доходы учреждения

Наименование показателя	Код строки	Код аналитики	Утверждено плановых назначений	Исполнено плановых назначений					Сумма отклонения
				через лицевые счета	через банковские счета	через кассу учреждения	некассовыми операциями	итого	
1	2	3	4	5	6	7	8	9	10
Доходы - всего	010		18 088 364,95	17 923 377,16	-	-	-	17 923 377,16	164 987,79
Доходы от оказания платных услуг (работ), компенсаций затрат	040	130	18 088 364,95	17 923 377,16	-	-	-	17 923 377,16	164 987,79

2. Расходы учреждения

Форма 0503737 с.2

Наименование показателя	Код строки	Код аналитики	Утверждено плановых назначений	Исполнено плановых назначений					Сумма отклонения
				через лицевые счета	через банковские счета	через кассу учреждения	некассовыми операциями	итого	
1	2	3	4	5	6	7	8	9	10
Расходы - всего	200	X	18 088 364,95	17 859 365,98	-	-	-	17 859 365,98	228 998,97
в том числе:									
Расходы на выплаты персоналу в целях обеспечения выполнения функций государственными (муниципальными) органами, казенными учреждениями, органами управления государственными внебюджетными фондами	200	100	15 825 304,66	15 818 814,79	-	-	-	15 818 814,79	6 489,87
Расходы на выплаты персоналу казенных учреждений	200	110	15 825 304,66	15 818 814,79	-	-	-	15 818 814,79	6 489,87
Фонд оплаты труда учреждений	200	111	12 176 128,97	12 176 102,93	-	-	-	12 176 102,93	26,04
Заносы по обязательному социальному страхованию на выплаты по оплате труда работников и иные выплаты работникам учреждений	200	119	3 649 175,69	3 642 711,86	-	-	-	3 642 711,86	6 463,83
Закупка товаров, работ и услуг для обеспечения государственных (муниципальных) нужд	200	200	2 235 331,29	2 016 726,19	-	-	-	2 016 726,19	218 605,10
Иные закупки товаров, работ и услуг для обеспечения государственных (муниципальных) нужд	200	240	2 235 331,29	2 016 726,19	-	-	-	2 016 726,19	218 605,10
Прочая закупка товаров, работ и услуг	200	244	812 467,48	797 666,34	-	-	-	797 666,34	14 801,14
Закупка энергетических ресурсов	200	247	1 422 863,81	1 219 059,85	-	-	-	1 219 059,85	203 803,96
Иные бюджетные ассигнования	200	800	27 729,00	23 825,00	-	-	-	23 825,00	3 904,00
Плата налогов, сборов и иных платежей	200	850	27 729,00	23 825,00	-	-	-	23 825,00	3 904,00
Плата налога на имущество организаций и земельного налога	200	851	27 729,00	23 825,00	-	-	-	23 825,00	3 904,00
Результат исполнения (дефицит / профицит)	450	X	-	64 011,18	-	-	-	64 011,18	X

3. Источники финансирования дефицита средств учреждения

Форма 0503737 с. 3

Наименование показателя	Код строки	Код аналитики	Утверждено плановых назначений	Исполнено плановых назначений					Сумма отклонения
				через лицевые счета	через банковские счета	через кассу учреждения	некассовыми операциями	итого	
1	2	3	4	5	6	7	8	9	10
Источники финансирования дефицита средств - всего стр. 520 + стр. 590+ стр. 620 + стр. 700 + стр. 730 + стр. 820 + стр. 830)	500			-64 011,18	-	-	-	-64 011,18	64 011,18
в том числе:									
<i>Внутренние источники</i>	520			-	-	-	-	-	-
из них									
<i>Движение денежных средств</i>	590	x		-	-	-	-	-	-
<i>поступление денежных средств прочие</i>	591	510		-	-	-	-	-	-
<i>выбытие денежных средств</i>	592	610		-	-	-	-	-	-
<i>Внешние источники</i>	620			-	-	-	-	-	-
из них									
<i>Изменение остатков средств</i>	700	x		-64 011,18	-	-	-	-64 011,18	64 011,18
<i>увеличение остатков средств, всего</i>	710	510		-17 923 377,16	-	-	-	-17 923 377,16	x
<i>уменьшение остатков средств, всего</i>	720	610		17 859 365,98	-	-	-	17 859 365,98	x
<i>Изменение остатков по внутренним оборотам средств учреждения</i>	730	x		-	-	-	-	-	-
в том числе:									
<i>увеличение остатков средств учреждения</i>	731	510		-	-	-	-	-	x
<i>уменьшение остатков средств учреждения</i>	732	610		-	-	-	-	-	x
<i>Изменение остатков по внутренним расчетам</i>	820	x		-	-	-	-	-	-
в том числе:									
<i>увеличение остатков по внутренним расчетам (Кт 030404510)</i>	821			-	-	-	-	-	-
<i>уменьшение остатков по внутренним расчетам (Дт 030404610)</i>	822			-	-	-	-	-	-

Наименование показателя	Код стр. о-ки	Код аналитики	Утверждено плановых назначений	Исполнено плановых назначений					Сумма отклонения
				через лицевые счета	через банковские счета	через кассу учреждения	некассовыми операциями	итого	
1	2	3	4	5	6	7	8	9	10
<i>Изменение остатков расчетов по внутренним привлечением средств</i>	830	х	-	-	-	-	-	-	-
в том числе:									
увеличение расчетов по внутреннему привлечению остатков средств (Кт 030406000)	831		-	-	-	-	-	-	-
уменьшение расчетов по внутреннему привлечению остатков средств (Дт 030406000)	832		-	-	-	-	-	-	-

4. Сведения о возвратах остатков субсидий и расходов прошлых лет

Наименование показателя	Код строки	Код аналитики	Произведено возвратов				итого
			через лицевые счета	через банковские счета	через кассу учреждения	некассовыми операциями	
1	2	3	4	5	6	7	8
Возвращено остатков субсидий прошлых лет, всего	910	x	-	-	-	-	-
Возвращено расходов прошлых лет, всего	950		-	-	-	-	-

Руководитель _____

[Подпись]
(подпись)

Тригорьева Н. И.
(расшифровка подписи)

Руководитель
финансово-экономической службы _____
(подпись)

_____ (расшифровка подписи)

Главный бухгалтер _____

Будисва
(подпись)

Будисва О. В.
(расшифровка подписи)



Централизованная бухгалтерия

_____ (наименование, ОГРН, ИНН, КПП, местонахождение)

Руководитель
(уполномоченное лицо) _____

_____ (должность)

_____ (подпись)

_____ (расшифровка подписи)

Исполнитель _____

бухгалтер
(должность)

Будисва
(подпись)

Будисва Ольга Владимировна
(расшифровка подписи)

8(48233) 5-27-50
(телефон, e-mail)

ОТЧЕТ
ОБ ИСПОЛНЕНИИ УЧРЕЖДЕНИЕМ ПЛАНА ЕГО ФИНАНСОВО-ХОЗЯЙСТВЕННОЙ ДЕЯТЕЛЬНОСТИ

на 1 января 2025 г.

Учреждение: муниципальное бюджетное дошкольное образовательное учреждение "Детский сад № 3"

Обособленное подразделение: _____

Учредитель: _____

Наименование органа, осуществляющего полномочия кредитора: _____

Цель финансового обеспечения (деятельности): субсидии на иные цели

Периодичность: квартальная, годовая

Единица измерения: руб

	КОДЫ
Форма по ОКУД	0503737
Дата	01.01.2025
по ОКПО	54554864
по ОКТМО	28714000
по ОКПО	
Глава по БК	775
	5
по ОКЕИ	383

1. Доходы учреждения

Наименование показателя	Код строки	Код аналитики	Утверждено плановых назначений	Исполнено плановых назначений					Сумма отклонения
				через лицевые счета	через банковские счета	через кассу учреждения	некассовыми операциями	итого	
1	2	3	4	5	6	7	8	9	10
Доходы - всего	010		3 049 500,00	3 049 426,80	-	-	-	3 049 426,80	73,20
Безвозмездные денежные поступления	060	150	3 049 500,00	3 049 426,80	-	-	-	3 049 426,80	73,20

2. Расходы учреждения

Форма 0503737 с.2

Наименование показателя	Код строки	Код аналитики	Утверждено плановых назначений	Исполнено плановых назначений					Сумма отклонения
				через лицевые счета	через банковские счета	через кассу учреждения	некассовыми операциями	итого	
1	2	3	4	5	6	7	8	9	10
Расходы - всего	200	X	3 049 500,00	3 049 426,80	-	-	-	3 049 426,80	73,20
в том числе:									
закупка товаров, работ и услуг для обеспечения государственных муниципальных нужд	200	200	3 049 500,00	3 049 426,80	-	-	-	3 049 426,80	73,20
иные закупки товаров, работ и услуг для обеспечения государственных муниципальных нужд	200	240	3 049 500,00	3 049 426,80	-	-	-	3 049 426,80	73,20
закупка товаров, работ и услуг в целях капитального ремонта государственного муниципального имущества	200	243	2 969 500,00	2 969 426,80	-	-	-	2 969 426,80	73,20
Прочая закупка товаров, работ и услуг	200	244	80 000,00	80 000,00	-	-	-	80 000,00	-
Результат исполнения (дефицит / профицит)	450	x	-	-	-	-	-	-	x

3. Источники финансирования дефицита средств учреждения

Форма 0503737 с. 3


Наименование показателя	Код строки	Код аналитики	Утверждено плановых назначений	Исполнено плановых назначений					Сумма отклонения
				через лицевые счета	через банковские счета	через кассу учреждения	некассовыми операциями	итого	
1	2	3	4	5	6	7	8	9	10
Источники финансирования дефицита средств - всего стр. 520 + стр. 590+ стр. 620 + стр. 700 + стр. 730 + стр. 820 + стр. 830)	500			-	-	-	-	-	-
в том числе:									
<i>Внутренние источники</i> из них:	520			-	-	-	-	-	-
<i>Движение денежных средств</i>	590	x		-	-	-	-	-	-
<i>поступление денежных средств прочие</i>	591	510		-	-	-	-	-	-
<i>выбытие денежных средств</i>	592	610		-	-	-	-	-	-
<i>Внешние источники</i> из них:	620			-	-	-	-	-	-
<i>Изменение остатков средств</i>	700	x		-	-	-	-	-	-
увеличение остатков средств, всего	710	510		-	-3 049 426,80	-	-	-3 049 426,80	x
уменьшение остатков средств, всего	720	610		-	3 049 426,80	-	-	3 049 426,80	x
<i>Изменение остатков по внутренним оборотам средств учреждения</i> в том числе:	730	x		-	-	-	-	-	-
увеличение остатков средств учреждения	731	510		-	-	-	-	-	x
уменьшение остатков средств учреждения	732	610		-	-	-	-	-	x
<i>Изменение остатков по внутренним расчетам</i> в том числе:	820	x		-	-	-	-	-	-
увеличение остатков по внутренним расчетам (Кт 030404510)	821			-	-	-	-	-	-
уменьшение остатков по внутренним расчетам (Дт 030404610)	822			-	-	-	-	-	-

Наименование показателя	Код стр. о-ки	Код аналитики	Утверждено плановых назначений	Исполнено плановых назначений					Сумма отклонения
				через лицевые счета	через банковские счета	через кассу учреждения	некассовыми операциями	итого	
1	2	3	4	5	6	7	8	9	10
<i>Изменение остатков расчетов по внутренним привлечением средств</i>	830	х	-	-	-	-	-	-	-
в том числе:									
увеличение расчетов по внутреннему привлечению остатков средств (Кт 030406000)	831		-	-	-	-	-	-	-
уменьшение расчетов по внутреннему привлечению остатков средств (Дт 030406000)	832		-	-	-	-	-	-	-

4. Сведения о возвратах остатков субсидий и расходов прошлых лет

Наименование показателя	Код строки	Код аналитики	Произведено возвратов				
			через лицевые счета	через банковские счета	через кассу учреждения	некассовыми операциями	итого
1	2	3	4	5	6	7	8
Возвращено остатков субсидий прошлых лет, всего	910	x	-	-	-	-	-
Возвращено расходов прошлых лет, всего	950		-	-	-	-	-

Руководитель


 (подпись)


 (расшифровка подписи)

Руководитель
 финансово-
 экономической службы

 (подпись) _____
 (расшифровка подписи)

Главный бухгалтер


 (подпись)


 (расшифровка подписи)

Централизованная бухгалтерия

 (наименование, ОГРН, ИНН, КПП, местонахождение)

Руководитель
 (уполномоченное лицо)

 (должность)

 (подпись)

 (расшифровка подписи)

Исполнитель

 бухгалтер
 (должность)


 (подпись)

 Буласва Ольга Владимировна
 (расшифровка подписи)

 8(48233) 5-27-50
 (телефон, e-mail)



ОТЧЕТ
ОБ ИСПОЛНЕНИИ УЧРЕЖДЕНИЕМ ПЛАНА ЕГО ФИНАНСОВО-ХОЗЯЙСТВЕННОЙ ДЕЯТЕЛЬНОСТИ

на 1 января 2025 г.

Учреждение: муниципальное бюджетное дошкольное образовательное учреждение "Детский сад № 3"

Обособленное подразделение: _____

Кредитор: _____

Наименование органа, осуществляющего полномочия кредитора: _____

Сред финансово обеспечения (деятельности): собственные доходы учреждения

Периодичность: квартальная, годовая

Единица измерения: руб

	КОДЫ
Форма по ОКУД	0503737
Дата	01.01.2025
по ОКПО	54554864
по ОКТМО	28714000
по ОКПО	
Глава по БК	775
	2
по ОКЕИ	383

1. Доходы учреждения

Наименование показателя	Код строки	Код аналитики	Утверждено плановых назначений	Исполнено плановых назначений					Сумма отклонения
				через лицевые счета	через банковские счета	через кассу учреждения	некассовыми операциями	итого	
1	2	3	4	5	6	7	8	9	10
Доходы - всего	010		2 365 411,92	1 644 103,52	-	-	-	1 644 103,52	721 308,40
Доходы от оказания платных услуг (работ), компенсаций затрат	040	130	2 365 411,92	1 644 103,52	-	-	-	1 644 103,52	721 308,40

2. Расходы учреждения

Форма 0503737 с.2

Наименование показателя	Код строки	Код аналитики	Утверждено плановых назначений	Исполнено плановых назначений					Сумма отклонения
				через лицевые счета	через банковские счета	через кассу учреждения	некассовыми операциями	итого	
1	2	3	4	5	6	7	8	9	10
Расходы - всего	200	X	2 365 411,92	1 777 511,48	-	-	-	1 777 511,48	587 900,44
в том числе:									
Закупка товаров, работ и услуг для обеспечения государственных (муниципальных) нужд	200	200	2 365 400,62	1 777 500,18	-	-	-	1 777 500,18	587 900,44
Иные закупки товаров, работ и услуг для обеспечения государственных (муниципальных) нужд	200	240	2 365 400,62	1 777 500,18	-	-	-	1 777 500,18	587 900,44
Прочая закупка товаров, работ и услуг	200	244	2 365 400,62	1 777 500,18	-	-	-	1 777 500,18	587 900,44
Иные бюджетные ассигнования	200	800	11,30	11,30	-	-	-	11,30	-
/плата налогов, сборов и иных платежей	200	850	11,30	11,30	-	-	-	11,30	-
/плата иных платежей	200	853	11,30	11,30	-	-	-	11,30	-
Результат исполнения (дефицит / профицит)	450	x	-	-133 407,96	-	-	-	-133 407,96	x

3. Источники финансирования дефицита средств учреждения

Форма 0503737 с. 3


Наименование показателя	Код строки	Код аналитики	Утверждено плановых назначений	Исполнено плановых назначений					Сумма отклонения	
				через лицевые счета	через банковские счета	через кассу учреждения	некассовыми операциями	итого		
1	2	3	4	5	6	7	8	9	10	
Источники финансирования дефицита средств - всего стр. 520 + стр.590+ стр. 620 + стр. 700 + стр. 730 + стр. 820 + стр. 830)	500			-	133 407,96	-	-	-	133 407,96	-133 407,96
в том числе:										
<i>Внутренние источники</i>	520			-	-	-	-	-	-	-
из них										
<i>Движение денежных средств</i>	590	x		-	-	-	-	-	-	-
<i>поступление денежных средств прочие</i>	591	510		-	-	-	-	-	-	-
<i>выбытие денежных средств</i>	592	610		-	-	-	-	-	-	-
<i>Внешние источники</i>	620			-	-	-	-	-	-	-
из них										
<i>Изменение остатков средств</i>	700	x		-	133 407,96	-	-	-	133 407,96	-133 407,96
увеличение остатков средств, всего	710	510		-	-1 654 268,37	-	-	-	-1 654 268,37	x
уменьшение остатков средств, всего	720	610		-	1 787 676,33	-	-	-	1 787 676,33	x
<i>Изменение остатков по внутренним оборотам средств учреждения</i>	730	x		-	-	-	-	-	-	-
в том числе:										
увеличение остатков средств учреждения	731	510		-	-	-	-	-	-	x
уменьшение остатков средств учреждения	732	610		-	-	-	-	-	-	x
<i>Изменение остатков по внутренним расчетам</i>	820	x		-	-	-	-	-	-	-
в том числе:										
увеличение остатков по внутренним расчетам (Кт 030404510)	821			-	-	-	-	-	-	-
уменьшение остатков по внутренним расчетам (Дт 030404610)	822			-	-	-	-	-	-	-

Наименование показателя	Код стр. о-ки	Код аналитики	Утверждено плановых назначений	Исполнено плановых назначений					Сумма отклонения
				через лицевые счета	через банковские счета	через кассу учреждения	некассовыми операциями	итого	
1	2	3	4	5	6	7	8	9	10
<i>Изменение остатков расчетов по внутренним привлечением средств</i>	830	x	-	-	-	-	-	-	-
в том числе:									
увеличение расчетов по внутреннему привлечению остатков средств (Кт 030406000)	831		-	-	-	-	-	-	-
уменьшение расчетов по внутреннему привлечению остатков средств (Дт 030406000)	832		-	-	-	-	-	-	-

4. Сведения о возвратах остатков субсидий и расходов прошлых лет

Наименование показателя	Код строки	Код аналитики	Произведено возвратов				итого
			через лицевые счета	через банковские счета	через кассу учреждения	некассовыми операциями	
1	2	3	4	5	6	7	8
Возвращено остатков субсидий прошлых лет, всего	910	x	-	-	-	-	-
Возвращено расходов прошлых лет, всего	950		-	-	-	-	-

Руководитель



 (подпись)



 (расшифровка подписи)

Руководитель
 финансово-
 экономической службы

Главный бухгалтер



 (подпись)



 (расшифровка подписи)

Централизованная бухгалтерия

Руководитель
 (уполномоченное лицо)

Исполнитель

_____ бухгалтер

 (должность)



 (подпись)

Будева Ольга Владимировна

 (расшифровка подписи)

8(48233) 5-27-50

 (телефон, e-mail)



10.03.2025г.

**БАЛАНС
ГОСУДАРСТВЕННОГО (МУНИЦИПАЛЬНОГО) УЧРЕЖДЕНИЯ**

на 1 января 2025 г.

Учреждение
Обособленное подразделение
Учредитель
Наименование органа,
осуществляющего
полномочия учредителя
Периодичность: годовая
Единица измерения: руб.

муниципальное бюджетное дошкольное образовательное учреждение "Детский сад № 3"

	КОДЫ
Форма по ОКУД	0503730
Дата	01.01.2025
ОКВЭД	85.11
по ОКПО	54554864
ИНН	6908006061
по ОКТМО	28714000
по ОКПО	
ИНН	
Глава по БК	
по ОКЕИ	383

А К Т И В	Код строки	На начало года				На конец отчетного периода			
		деятельность с целевыми средствами	деятельность по государственному заданию	приносящая доход деятельность	итого	деятельность с целевыми средствами	деятельность по государственному заданию	приносящая доход деятельность	итого
		3	4	5	6	7	8	9	10
I. Нефинансовые активы									
Основные средства (балансовая стоимость, 010100000)*	010	-	7 221 308,20	159 540,00	7 380 848,20	-	7 266 807,20	159 540,00	7 426 347,20
Уменьшение стоимости основных средств**, всего*	020	-	4 809 933,77	159 540,00	4 969 473,77	-	5 193 228,57	159 540,00	5 352 768,57
амортизация основных средств*	021	-	4 809 933,77	159 540,00	4 969 473,77	-	5 193 228,57	159 540,00	5 352 768,57
Основные средства (остаточная стоимость, стр.010 - стр.020)	030	-	2 411 374,43	-	2 411 374,43	-	2 073 578,63	-	2 073 578,63
Непроизведенные активы (010300000)** (остаточная стоимость)	070	-	7 992 114,06	-	7 992 114,06	-	7 992 114,06	-	7 992 114,06
Материальные запасы (010500000)** (остаточная стоимость), всего	080	-	339 887,37	374 768,90	714 656,27	-	325 564,21	480 801,53	806 365,74

А К Т И В	Код строки	На начало года				На конец отчетного периода			
		деятельность с целевыми средствами	деятельность по государственному заданию	приносящая доход деятельность	итого	деятельность с целевыми средствами	деятельность по государственному заданию	приносящая доход деятельность	итого
1	2	3	4	5	6	7	8	9	10
из них									
Итого по разделу I (стр. 030 + стр. 060 + стр. 070 + стр. 080 + стр. 100 + стр. 110 + стр. 120 + стр. 130 + стр. 150 + стр. 160 + стр. 170)	190	-	10 743 375,86	374 768,90	11 118 144,76	-	10 391 256,90	480 801,53	10 872 058,43
II. Финансовые активы									
Денежные средства учреждения (020100000), всего	200	-	164 987,79	315 411,92	480 399,71	-	228 998,97	182 003,96	411 002,93
на лицевых счетах учреждения в органе казначейства (020110000)	201	-	164 987,79	315 411,92	480 399,71	-	228 998,97	182 003,96	411 002,93
Дебиторская задолженность по доходам (020500000, 020900000), всего	250	-	-	14 281,81	14 281,81	-	-	15 713,49	15 713,49
Дебиторская задолженность по выплатам (020600000, 020800000, 030300000), всего	260	-	2,00	-	2,00	-	-	-	-

А К Т И В	Код строки	На начало года				На конец отчетного периода			
		деятельность с целевыми средствами	деятельность по государственному заданию	приносящая доход деятельность	итого	деятельность с целевыми средствами	деятельность по государственному заданию	приносящая доход деятельность	итого
1	2	3	4	5	6	7	8	9	10
Итого по разделу II (стр. 200 + стр. 240 + стр. 250 + стр. 260 + стр. 270 + стр. 280 + стр. 290)	340	-	164 989,79	329 693,73	494 683,52	-	228 998,97	197 717,45	426 716,42
БАЛАНС (стр. 190 + стр. 340)	350	-	10 908 365,65	704 462,63	11 612 828,28	-	10 620 255,87	678 518,98	11 298 774,85

ПАССИВ	Код строки	На начало года				На конец отчетного периода			
		деятельность с целевыми средствами	деятельность по государственному заданию	приносящая доход деятельность	итого	деятельность с целевыми средствами	деятельность по государственному заданию	приносящая доход деятельность	итого
1	2	3	4	5	6	7	8	9	10
III. Обязательства									
Кредиторская задолженность по выплатам (030200000, 020800000, 030402000, 030403000), всего	410	-	135 467,08	5 953,35	141 420,43	-	135 283,85	5 402,95	140 686,80
Расчеты по платежам в бюджеты (030300000)	420	-	164 987,79	-	164 987,79	-	228 998,97	-	228 998,97
Кредиторская задолженность по доходам (020500000, 020900000), всего	470	-	-	134 249,97	134 249,97	-	-	85 917,00	85 917,00
Расчеты с учредителем (021006000)	480	-	13 056 478,38	-	13 056 478,38	-	13 101 977,38	-	13 101 977,38
Резервы предстоящих расходов (040160000)	520	-	541 672,61	-	541 672,61	-	724 633,46	-	724 633,46
Итого по разделу III (стр. 400 + стр. 410 + стр. 420 + стр. 430 + стр. 470 + стр. 480 + стр. 510 + стр. 520)	550	-	13 898 605,86	140 203,32	14 038 809,18	-	14 190 893,66	91 319,95	14 282 213,61
IV. Финансовый результат									
Финансовый результат экономического субъекта	570	-	-2 990 240,21	564 259,31	-2 425 980,90	-	-3 570 637,79	587 199,03	-2 983 438,76
БАЛАНС (стр. 550 + стр. 570)	700	-	10 908 365,65	704 462,63	11 612 828,28	-	10 620 255,87	678 518,98	11 298 774,85

* Данные по этим строкам в валюту баланса не входят.

** Данные по этим строкам приводятся с учетом амортизации и (или) обесценения нефинансовых активов

СПРАВКА
о наличии имущества и обязательств на забалансовых счетах

Номер забалансового счета	Наименование забалансового счета, показателя	Код строки	На начало года				На конец отчетного периода			
			деятельность с целевыми средствами	деятельность по государственному заданию	приносящая доход деятельность	итого	деятельность с целевыми средствами	деятельность по государственному заданию	приносящая доход деятельность	итого
1	2	3	4	5	6	7	8	9	10	11
01	Имущество, полученное в пользование	010	-	22 572,00	-	22 572,00	-	22 572,00	-	22 572,00
02	Материальные ценности на хранении	020	-	4,00	-	4,00	-	4,00	-	4,00

Номер забалан- сового счета	Наименование забалансового счета, показателя	Код стро- ки	На начало года				На конец отчетного периода			
			деятельность с целевыми средствами	деятельность по государственному заданию	приносящая доход деятельность	итого	деятельность с целевыми средствами	деятельность по государственному заданию	приносящая доход деятельность	итого
1	2	3	4	5	6	7	8	9	10	11
17	Поступления денежных средств, всего	170	-	-	-	-	3 049 426,80	17 923 377,16	1 644 103,52	22 616 907,48
	доходы	171	-	-	-	-	3 049 426,80	17 923 377,16	1 644 103,52	22 616 907,48
18	Выбытия денежных средств, всего	180	-	-	-	-	3 049 426,80	17 859 365,98	1 777 511,48	22 686 304,26
	расходы	182	-	-	-	-	3 049 426,80	17 859 365,98	1 777 511,48	22 686 304,26
20	Задолженность, неустребованная кредиторами, всего	200	-	166 606,34	-	166 606,34	-	166 606,34	-	166 606,34
21	Основные средства в эксплуатации	210	-	560 306,61	110 885,00	671 191,61	-	574 313,80	110 885,00	685 198,80

Номер забалансового счета	Наименование забалансового счета, показателя	Код строки	На начало года				На конец отчетного периода			
			деятельность с целевыми средствами	деятельность по государственному заданию	приносящая доход деятельность	итого	деятельность с целевыми средствами	деятельность по государственному заданию	приносящая доход деятельность	итого
1	2	3	4	5	6	7	8	9	10	11

Руководитель _____ (подпись) _____ (расшифровка подписи) _____ (подпись) _____ (расшифровка подписи)

Исполнитель бухгалтер (должность) _____ (подпись) _____ (расшифровка подписи) _____ (48233) 5-27-50 (телефон, e-mail)

